



INSTITUTO NAYARITA DE EDUCACIÓN PARA ADULTOS NAYARIT

Estado Analítico de Ingresos
Del 01/ene./2020 Al 01/dic./2020

Usu: supervisor
Rep: rptEstadoPresupuestoIngresosRB_CP_2019

Fecha y | 12/ene./2021
hora de Impresión | 10:13 a. m.

Rubro de Ingreso	Ingreso					Diferencia (6=5-1)
	Estimado	Ampliaciones y Reducciones	Modificado	Devengados	Recaudado	
	(1)	(2)	(3=1+2)	(4)	(5)	
IMPUESTOS	\$0.00	\$0.00	\$0.00	\$0.00	\$0.00	0.00
CUOTAS Y APORTACIONES DE SEGURIDAD SOCIAL	\$0.00	\$0.00	\$0.00	\$0.00	\$0.00	0.00
CONTRIBUCIONES DE MEJORAS	\$0.00	\$0.00	\$0.00	\$0.00	\$0.00	0.00
DERECHOS	\$0.00	\$0.00	\$0.00	\$0.00	\$0.00	0.00
PRODUCTOS	\$0.00	\$60,082.39	\$60,082.39	\$60,082.39	\$60,082.39	60,082.39
APROVECHAMIENTOS	\$0.00	\$8.19	\$8.19	\$8.19	\$8.19	8.19
INGRESOS POR VENTA DE BIENES, PRESTACIÓN DE SERVICIOS	\$0.00	\$10.28	\$10.28	\$10.28	\$10.28	10.28
PARTICIPACIONES, APORTACIONES, CONVENIOS, INCENTIVOS	\$62,389,245.00	\$0.00	\$62,389,245.00	\$55,365,077.00	\$55,365,077.00	-7,024,168.00
TRANSFERENCIAS, ASIGNACIONES, SUBSIDIOS Y SUBVENCIONES	\$0.00	\$411,853.09	\$411,853.09	\$411,853.09	\$411,853.09	411,853.09
INGRESOS DERIVADOS DE FINANCIAMIENTOS	\$0.00	\$0.00	\$0.00	\$0.00	\$0.00	0.00
Total	\$62,389,245.00	\$471,953.95	\$62,861,198.95	\$55,837,030.95	\$55,837,030.95	-6,552,214.05
Ingresos Excedentes						-6,552,214.05

Estado Analítico de Ingresos por Fuente de Financiamiento	Ingreso					Diferencia (6=5-1)
	Estimado	Ampliaciones / Reducciones	Modificado	Devengados	Recaudado	
	(1)	(2)	(3=1+2)	(4)	(5)	

Ingresos del Poder Ejecutivo Federal o Estatal y de los Municipios

IMPUESTOS	\$0.00	\$0.00	\$0.00	\$0.00	\$0.00	0.00
CUOTAS Y APORTACIONES DE SEGURIDAD SOCIAL	\$0.00	\$0.00	\$0.00	\$0.00	\$0.00	0.00
CONTRIBUCIONES DE MEJORAS	\$0.00	\$0.00	\$0.00	\$0.00	\$0.00	0.00
DERECHOS	\$0.00	\$0.00	\$0.00	\$0.00	\$0.00	0.00
PRODUCTOS	\$0.00	\$0.00	\$0.00	\$0.00	\$0.00	0.00
APROVECHAMIENTOS	\$0.00	\$8.19	\$8.19	\$8.19	\$8.19	8.19
PARTICIPACIONES, APORTACIONES, CONVENIOS, INCENTIVOS	\$62,389,245.00	\$0.00	\$62,389,245.00	\$55,365,077.00	\$55,365,077.00	-7,024,168.00
TRANSFERENCIAS, ASIGNACIONES, SUBSIDIOS Y SUBVENCIONES	\$0.00	\$0.00	\$0.00	\$0.00	\$0.00	0.00

Ingresos de los Entes Públicos de los Poderes Legislativo y Judicial, de los Órganos Autónomos y del Sector Paraestatal o Paramunicipal, así como de las Empresas Productivas del Estado

CUOTAS Y APORTACIONES DE SEGURIDAD SOCIAL	\$0.00	\$0.00	\$0.00	\$0.00	\$0.00	0.00
PRODUCTOS	\$0.00	\$60,082.39	\$60,082.39	\$60,082.39	\$60,082.39	60,082.39
INGRESOS POR VENTA DE BIENES, PRESTACIÓN DE SERVICIO	\$0.00	\$10.28	\$10.28	\$10.28	\$10.28	10.28
TRANSFERENCIAS, ASIGNACIONES, SUBSIDIOS Y SUBVENCIONES	\$0.00	\$411,853.09	\$411,853.09	\$411,853.09	\$411,853.09	411,853.09

Ingresos Derivados de Financiamiento

INGRESOS DERIVADOS DE FINANCIAMIENTOS	\$0.00	\$0.00	\$0.00	\$0.00	\$0.00	0.00
---------------------------------------	--------	--------	--------	--------	--------	------

Total	\$62,389,245.00	\$471,953.95	\$62,861,198.95	\$55,837,030.95	\$55,837,030.95	-6,552,214.05
Ingresos Excedentes						-6,552,214.05

[Handwritten signatures and marks]




INSTITUTO NAYARITA DE EDUCACIÓN PARA ADULTOS NAYARIT


Estado Analítico de Ingresos
Del 01/ene./2020 Al 01/dic./2020

Usu: supervisor
Rep: rptEstadoPresupuestoIngresosRB_CP_2019

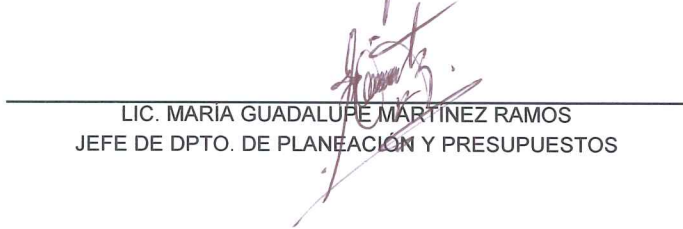
Fecha y hora de Impresión | 12/ene./2021
10:13 a. m.



LIC. PATRICIA GARCÍA NÚÑEZ
DIRECTORA GENERAL



L.C. LIZETH DEL ROCIO NÚÑEZ ORTEGA
JEFE DEL DPTO. DE ADMINISTRACIÓN



LIC. MARÍA GUADALUPE MARTÍNEZ RAMOS
JEFE DE DPTO. DE PLANEACIÓN Y PRESUPUESTOS



L.C. YOLANDA CARELLO AVALOS
JEFE DE OFIC. DE RECURSOS FINANCIEROS